

Вэладент®
Junior

Гайд по детскому пульпиту

Всё, что нужно знать,
про лечение пульпита



Содержание

Пульпит.....3

Причины появления.....4

Симптомы.....5

Способ лечения детского пульпита временных зубов.....6

Этапы лечения пульпита.....6


Профилактика и рекомендации.....7

Контакты.....8



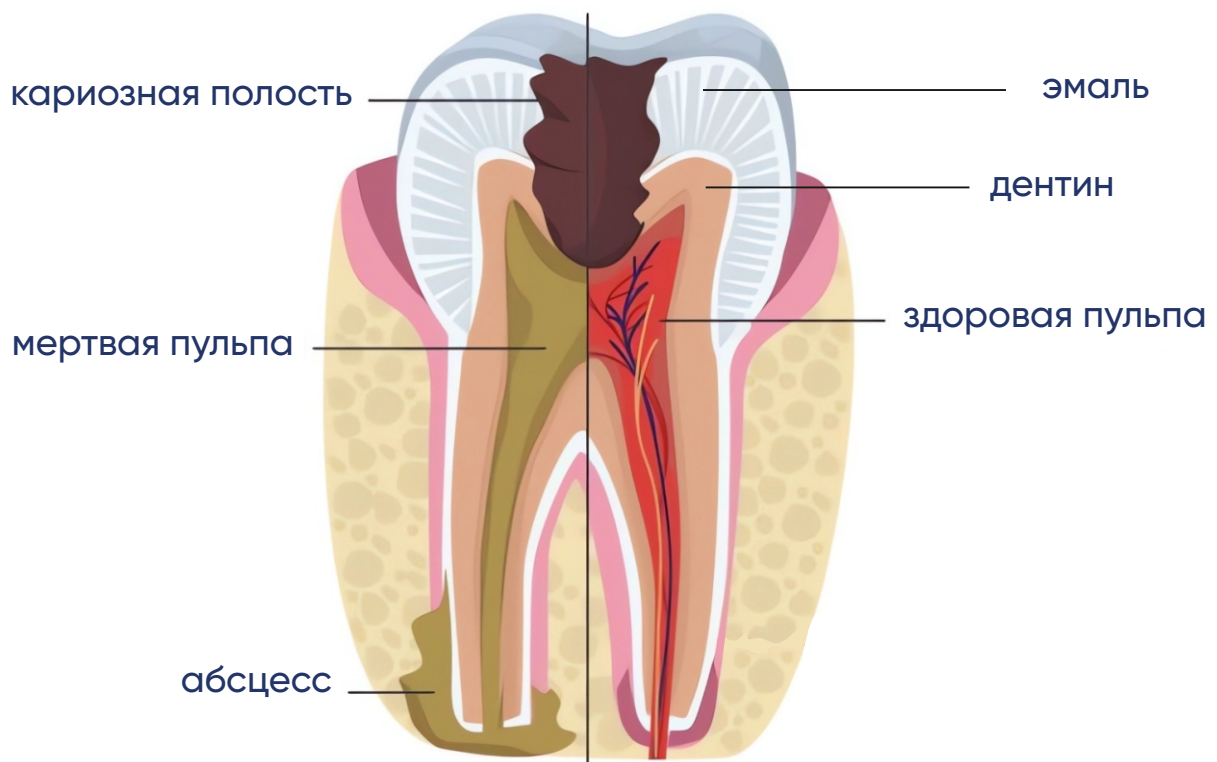
1. Пульпит

Пульпит – один из самых частых поводов для обращения к стоматологу. 

Пульпит – воспаления сосудисто-нервного пучка внутри зуба. Как правило возникает, как осложнение кариеса. В результате может привести к раннему удалению временного зуба. 

Из-за особенностей эмали временных зубов развитие кариеса и пульпита происходит очень быстро, так как твердые ткани зуба слабоминерализованные.

Часто из-за того, что ребенок не жалуется на боль в конкретном зубе, некоторые дети живут в состоянии хронической боли долгое время. Поэтому очень важно регулярно проходить наблюдение у врача-стоматолога.



2. Причины появления



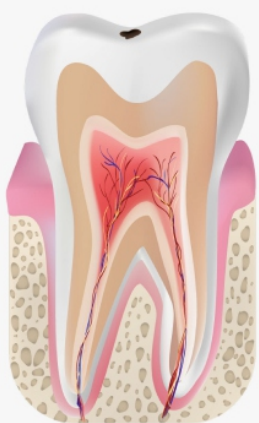
Осложнение кариеса



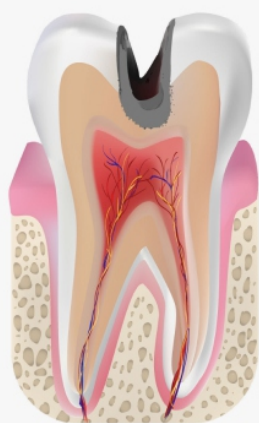
Травма зуба

Самая частая причина – невылеченный кариес, который из-за слабоминерализованных твердых тканей зуба быстро развивается до пульпита. В дальнейшем это может привести до распространения воспаления и специалист может предложить только удаление зуба. Поэтому необходимо вовремя проходить осмотры и лечить кариес.

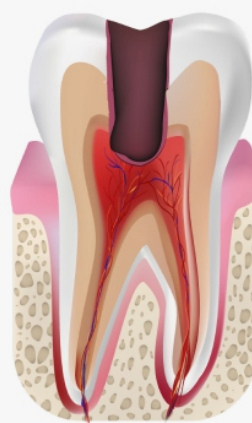
Стадии развития



поверхностный
кариес



глубокий
кариес









пульпит



периодонтит

3. СИМПТОМЫ

-  Реакция на горячее и холодное, неприятные ощущения от еды, напитков и даже воздуха.
-  Возможно повышение температуры и опухание лимфоузлов.
-  Сильная боль, иногда отдает в ухо, поэтому не сразу можно заподозрить проблемы с зубами.
-  Неприятные ощущения и боль при жевании.
-  Боль появляется без причины, часто в вечернее и ночное время.
-  При хронической стадии симптомов практически нет, только небольшой дискомфорт и реакция на горячее и холодное.

Пульпит у детей чаще встречается в хронической стадии, когда боль не ярко выражена, но при этом их качество жизни страдает.



3. Способ лечения детского пульпита временных зубов

Пульпит у детей чаще встречается в хронической стадии, когда боль не ярко выражена, но при этом их качество жизни страдает.



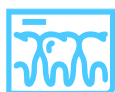
С частичным удалением пульпы – удаляется только часть пульпы, поэтому зуб развивается и нет угроз при смене на постоянные.



Полное удаление пульпы – способ лечения при сильном поражении. Каналы полностью прочищаются, заполняются специальными составами и устанавливается пломба.

Лечение проходит с применением обезболивающих средств и без удержания ребенка.

4. Этапы лечения пульпита



Диагностика. Специалист проведет визуальный осмотр и направит на необходимые рентгеновский исследования. На основе снимков специалист поймет степень поражения и составит план лечения.








Лечение пульпита. Лечение проходит всегда за одно посещение. Сначала убирают воспаление пульпы, затем делают реставрацию зуба герметичной. Выбор реставрации зависит от степени разрушения коронковой части. Чаще всего, для финальной реставрации специалист будет рекомендовать коронки. Это быстро и позволяет сохранить зуб до его смены. Но если твердые ткани зуба позволяют, то можно установить композитную пломбу.



Профилактика. Теперь необходимо тщательно следить за вылеченным зубом и в случае неприятных ощущений даже спустя долгое время после лечения нужно обратиться к специалисту.


5. Профилактика и рекомендации

-  Сразу после лечения ребенок испытывает дискомфорт от местной анестезии. Эти ощущения проходят за несколько часов в течение дня. Из-за сниженной чувствительности важно следить за тем, чтобы ребенок не прикусывал щеки и губы.
-  Примерно, неделю после процедуры возможен дискомфорт при жевании и небольшая ноющая боль. Если симптомы наоборот нарастают и сохраняются дольше этого срока, необходимо немедленно обратиться к врачу.
-  Для профилактики необходимо соблюдать домашнюю гигиену и посещать процедуры профессиональной гигиены полости рта.
-  Раз в полгода ребенку нужно посещать профилактические осмотры у стоматолога-терапевта, чтобы вовремя заметить изменения и начать лечение.
-  Следует скорректировать питание и убрать продукты, из-за которых образуется сильный налет: фастфуд, сладости и т.д.





КОНТАКТЫ

 +7 (351) 246-77-77

 junior74.ru

 veladent_jr

